UBIQUITI®
NETWORKS

UniFi® AC MESH

802.11AC 室内/室外 AP
(采用即插即用 Mesh 技术)

型号：UAP-AC-M

快速入门指南

简介

感谢您购买具有即插即用 Mesh 技术的 Ubiquiti Networks® UniFi® 802.11AC 室内/室外接入点。本快速入门指南包括安装指南和保修条款。

物品清单

UniFi AC Mesh



天线
（数量：2）

壁挂安装支架

螺丝
（数量：2）

膨胀螺栓
（数量：2）

束线带
（数量：2）

快速安装适配器

带安装支架的千兆 PoE 模块（24V，0.5A）

电源线

快速入门指南

使用条款：Ubiquiti 无线设备必须由专业人员安装。使用屏蔽式以太网电缆和接地装置是产品保修的必要条件。TOUGHCable™ 专为室外安装而设计。客户有责任遵守所在国家/地区的法规，包括在合法频率范围内操作、输出功率和动态频率选择 (DFS) 要求。

安装要求

- 壁挂安装：钻孔机和 6 mm 钻头
- 十字螺丝刀
- 所有户外有线以太网连接都应使用 5 类（或以上）屏蔽式线缆，并且应通过 PoE 的交流地线予以接地。

  我们建议您使用 Ubiquiti Networks 提供的工业级屏蔽式以太网线来保护您的网络，防止受到恶劣的室外环境和毁坏性 ESD 事故的影响。详情请访问：**www.ubnt.com.cn/toughcable**

系统要求

- Linux、Mac OS X 或 Microsoft Windows 7/8/10
- Java Runtime Environment 1.6（建议 1.8 或以上）
- Web 浏览器：Google Chrome（其它浏览器的功能可能受到限制）
- 版本为 v5.1.1 或更高版本的 UniFi Controller 软件下载地址：**http://www.ubnt.com.cn/download/unifi/**

无线采用要求

UAP-AC-M 支持通过无线的方式应用到您的 UniFi Wi-Fi 网络中。此功能要求当前托管的 UniFi AP 使用以下配置运行：

- UniFi AP 运行的固件版本必须为 3.7.7 或更高版本
- 至少启用一个 SSID，并在 5 GHz 频段上运行
- UAP-AC-M 必须在 UniFi AP 的无线覆盖范围内

网络拓扑要求

- 启用了 DHCP 的网络（让 UniFi 设备和部署后的无线客户端获取 IP 地址）

- UniFi Cloud Key 或管理工作站，运行 UniFi Controller v5.1.1（或更高版本）软件，位于现场且连接到同一个 2 层网络，或者非本地的云或 NOC 中。

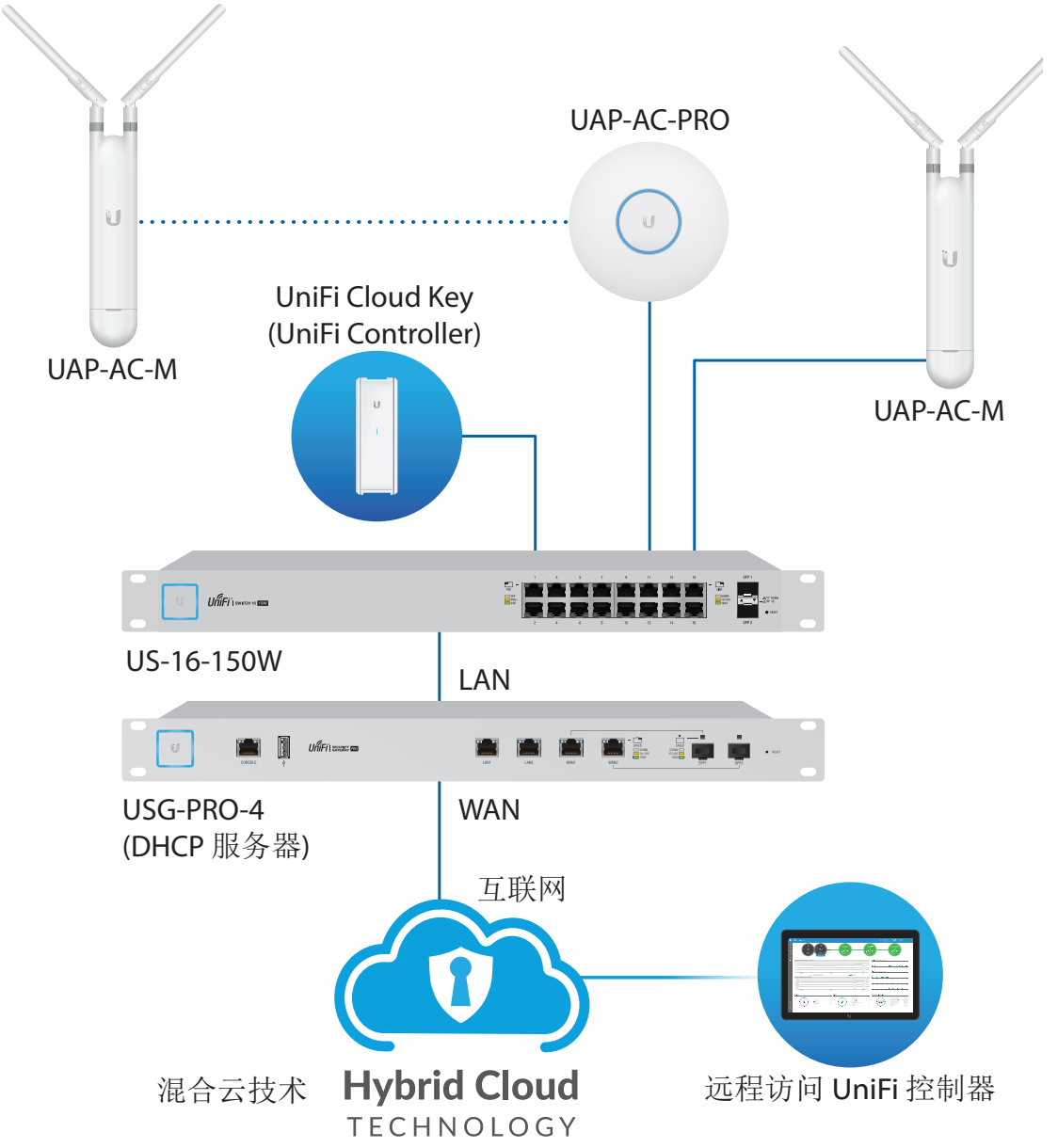

网络图示例

所有 UniFi 设备都支持非现场管理控制器。有关设置详情，请参见以下网站上的用户指南：**documentation.ubnt.com/unifi**

硬件概览

LED

正面　　右侧

LED 颜色	状态
闪烁白色	正在初始化。
稳定白色	出厂默认状态，正在等待管理。
白色/蓝色交替闪烁	设备忙碌中；请勿触碰或将其拔掉。这通常表示正在执行相关进程(如固件升级)。
快速闪烁蓝色	用于定位和识别 UniFi 设备。 如果在 UniFi Controller 软件中激活 **Locate**(定位)功能，*状态 LED* 将闪烁。此外，还会在地图上显示设备的位置。
稳定蓝色	表明设备已成功管理到网络中，并且工作正常。
稳定蓝色并偶尔闪烁	指明设备处于隔离状态(所有 WLAN 都断开，直至找到一个上行链路)。

Ports（端口）



以太网　以太网端口是一个用于连接电源的千兆 PoE 端口，应连接到 LAN 和 DHCP 服务器。可以由下列装置供电：

- 千兆 *PoE* 电源适配器（已包含）
- Ubiquiti Networks UniFi 交换机（带 PoE）
- 符合 802.3af 兼容标准的 PoE 交换机

注意：UAP-AC-M 支持 802.3af/A PoE 和 24V 被动式 POE 供电。由于不支持 802.3af/B PoE 所以不能工作在 802.3af/B 交换机上。

复位 UniFi AP 的 *Reset*（复位）按键有 2 个功能：

- 重新启动　快速按下然后松开 *Reset*（复位）按键。
- 恢复至出厂默认设置　按住 Reset（复位）键五秒以上，直至状态 LED 熄灭。

硬件安装

UniFi AP 可安装在墙壁上、杆柱上，或快速安装在 Ubiquiti 高增益天线上。根据安装位置执行相应的步骤：

壁挂安装

将 UniFi AP 安装在墙壁上时，需使用随附的壁挂安装支架、螺丝和膨胀螺栓。

1. 将壁挂安装支架沿图示方向放在墙壁上的理想安装位置。
2. 确保平面垂直，并在墙上标记两个螺丝孔的位置。
3. 使用 6 mm 钻头钻孔。
4. 将膨胀螺栓插入每个孔中。
5. 用两枚螺丝固定好壁挂安装支架。

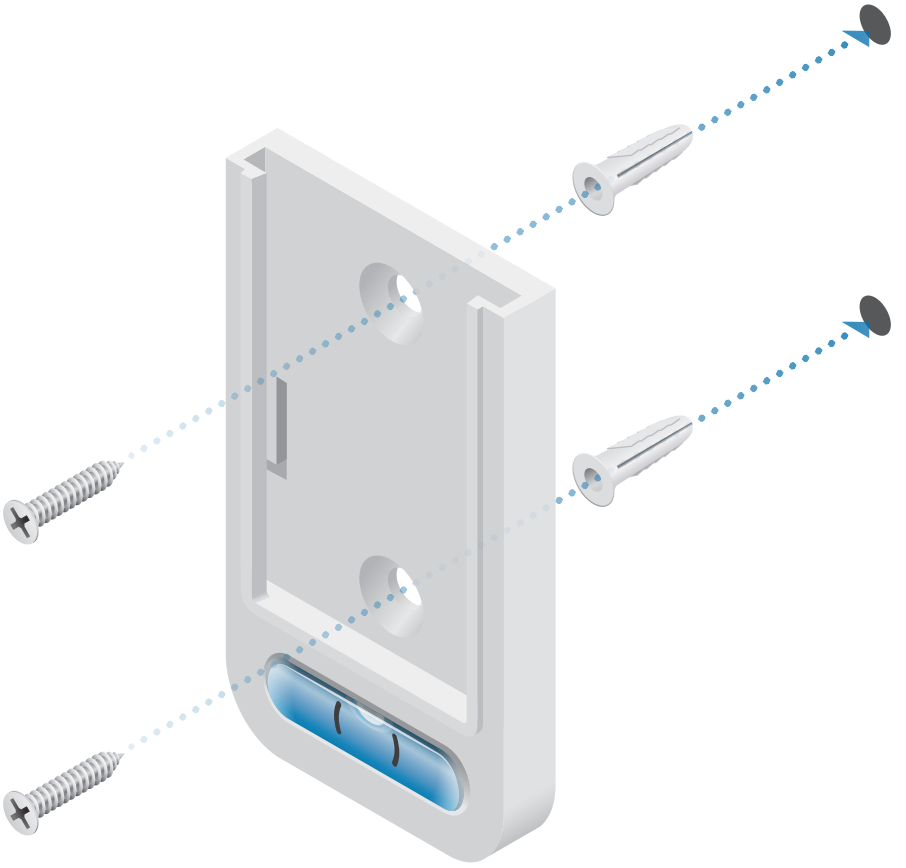

6. 将 UniFi AP 连接到壁挂安装支架时，将安装配件滑入道槽中，直至其锁定到位。



安装在杆柱上

将 UniFi AP 安装在杆柱上时，需使用随附的束线带：

1. 将束线带穿过 UniFi AP 背面的固定装置支架的沟槽。

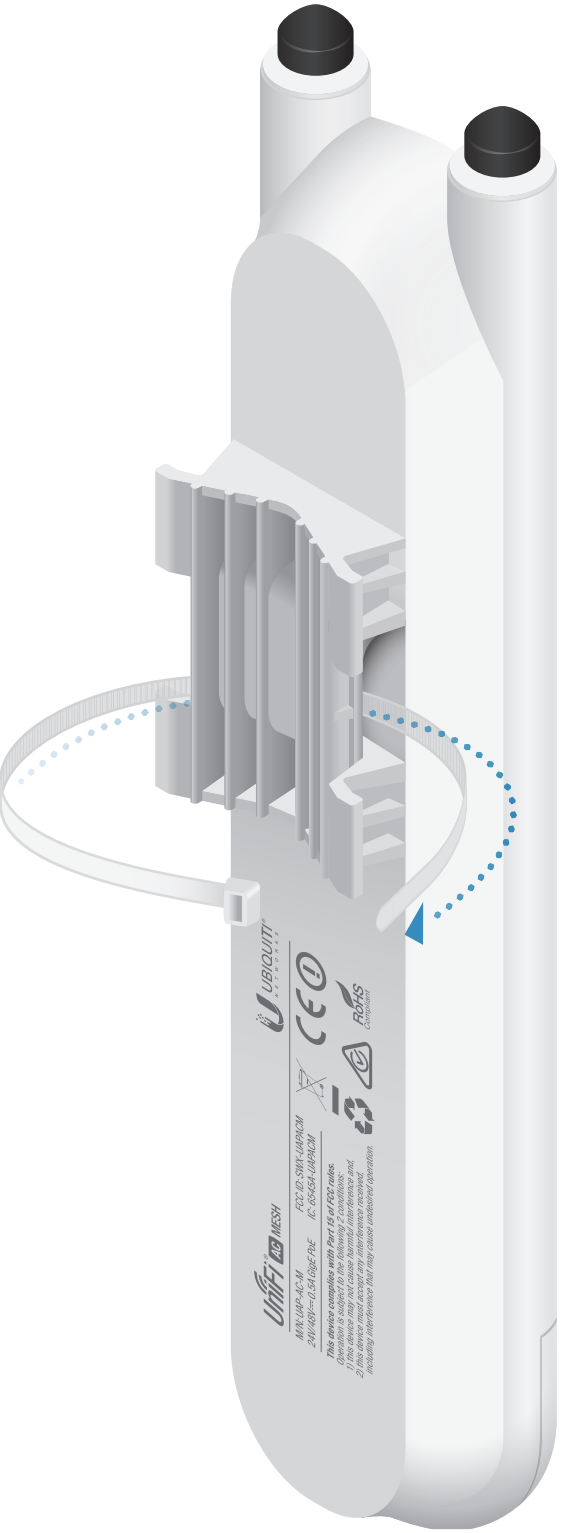

2. 将 UniFi AP 放置在杆柱上的理想位置，然后用束线带缠紧杆柱。用同样的方法固定好另一条束线带。


1) this device may not cause harmful interference and,
2) this device must accept any interference received,
including interference that may cause undesired operation.
RoHS
Compliant

快速安装

随附的快速安装适配器可将 UniFi AP 安装在配有快速安装无线安装支架的 Ubiquiti 高增益天线上。

1. 将快速安装适配器连接到快速固定装置时，将安装配件滑入相应的道槽中，直至其锁定到位。

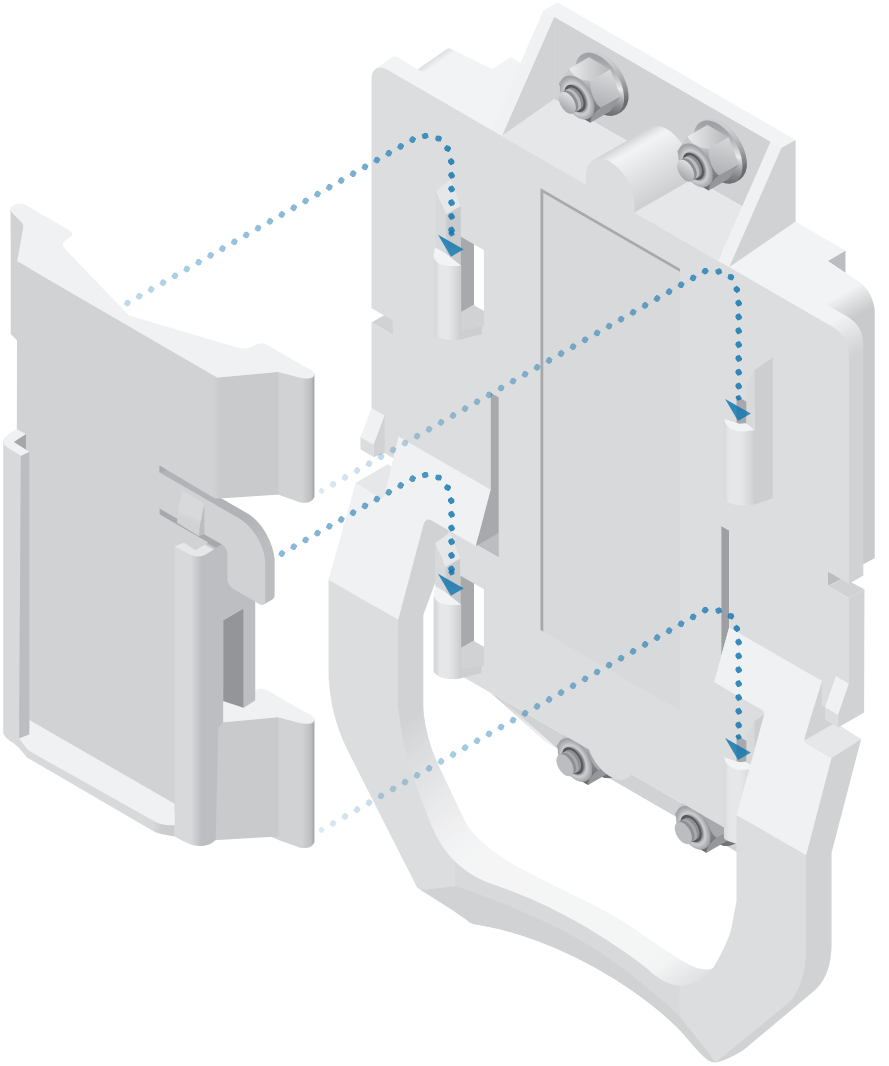

2. 将 UniFi AP 安装到快速安装适配器。

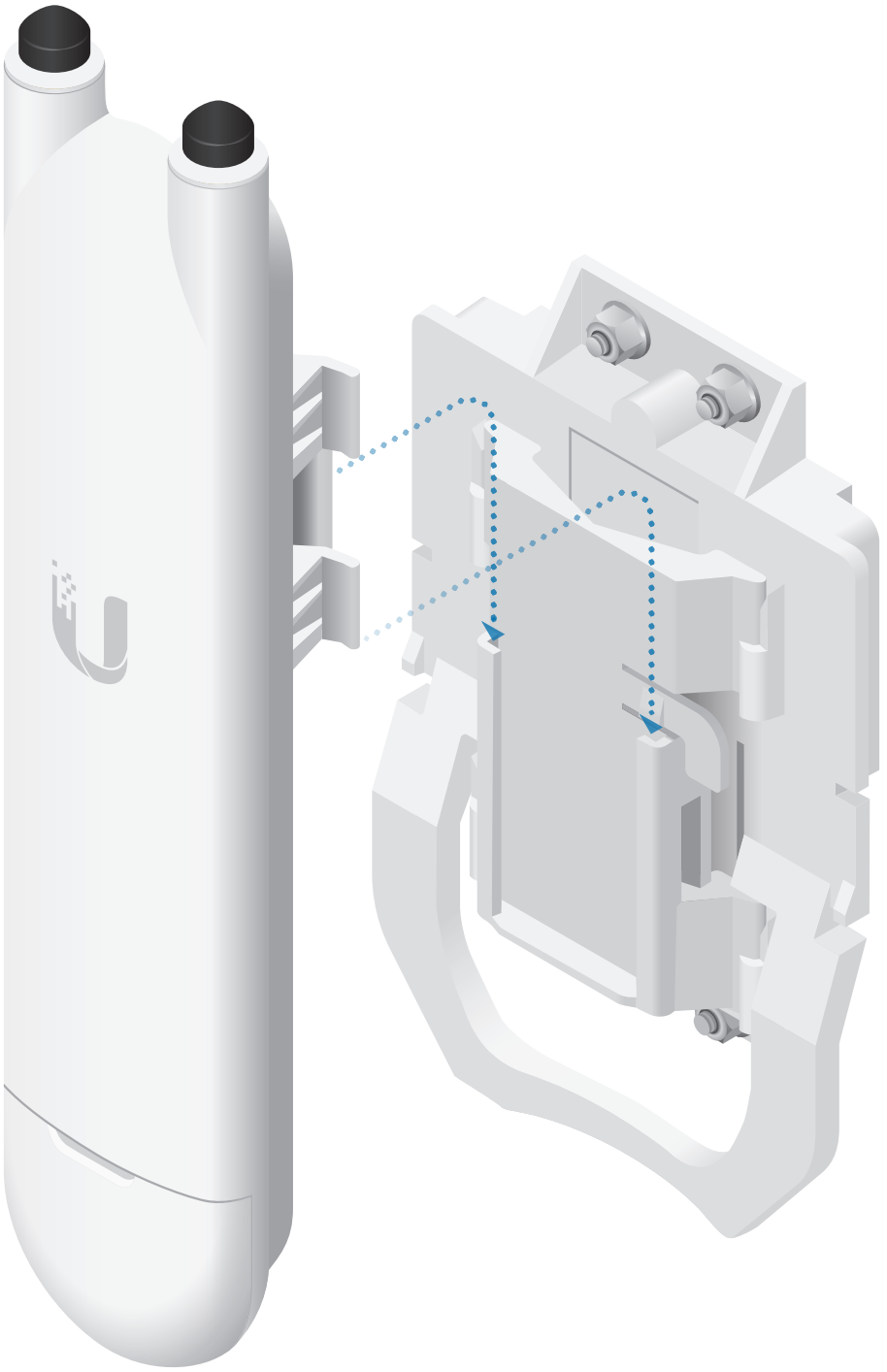

连接天线

1. 拆下并丢弃两个黑色保护罩。保留橡胶垫。

2. 将天线连接至 RP-SMA 连接器。

640-00244-02

为 UniFi AP 供电

1. 向下滑动网口盖将其取下。

2. 移除网线阻水塞，将网线一端穿过阻水塞并插到网口上，适当调整以确保阻水塞安装到位，然后盖好网口盖。



连接到 PoE 电源适配器

1. 将 UniFi AP 的以太网线连接至千兆 *PoE* 电源适配器的 **POE** 端口。
2. （非 mesh 安装时）将以太网线从您的 LAN 连接至千兆 PoE 电源适配器的 **LAN** 端口。
3. 将电源线连接到电源适配器，然后将电源线插入电源插座。



安装 PoE 电源适配器（可选）

1. 将 PoE 安装支架从电源适配器上取下，将支架放置在理想位置，并标记两个孔的位置。
2. 必要时可预先钻孔，然后使用两个紧固件（未随附）固定好支架。
3. 将电源适配器插槽与 PoE 安装支架的翼片对准，然后向下滑动电源适配器。

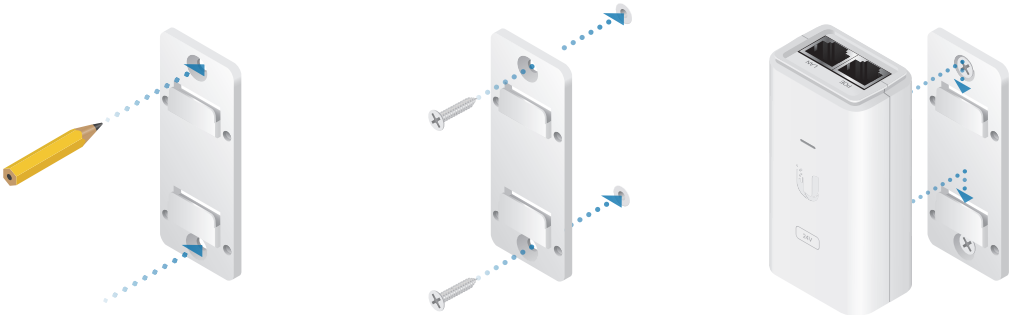

连接到 PoE 交换机

将 UniFi AP 的以太网线连接至 802.3af 交换机上的 PoE 端口。PoE 交换机将自动为设备供电。

连接到 UniFi 交换机，型号：US-24-250W

注意：UAP-AC-M 支持 802.3af/A PoE 和 24V 被动式 POE 供电。由于不支持 802.3af/B PoE 所以不能工作在 802.3af/B 交换机上。

无线采用

操作前，请参见第 3 页的无线采用要求

1. 确保 UniFi AP 已上电，然后启动 UniFi Controller 软件。
2. 转至 **Devices**（设备）页面，UAP-AC-M 将显示为 *Pending Approval (Wireless)*（等待采用（无线））。
3. 单击 **Adopt**（采用）。

有关配置和使用 UniFi Controller 软件的信息，请参见以下网站上的用户指南：**documentation.ubnt.com/unifi**

软件安装

如果您运行的 UniFi Controller 软件版本不是 V5.1.1 或更高版本，请下载并安装最新版本，网址为：**http://www.ubnt.com.cn/download/unifi/**

启动软件，按照屏幕上的说明安装软件。用户指南中提供分步说明。

安装软件并运行 UniFi 安装向导后，UniFi Controller 管理界面的登录画面显示出来。输入您创建的 **Username**（用户名）和 **Password**（密码），然后单击 **Log In**（登录）。

可以使用 UniFi Controller 管理界面来应用设备、管理无线网络和查看网络统计数据。

手机应用程序安装

Ubiquiti Networks 还提供 UniFi 手机应用程序，您可以从 App Store (iOS) 或安卓市场 (Android) 下载。可使用手机应用程序配置 UniFi AP 实现基本功能，无需配置 UniFi Controller。手机应用程序还能为远程控制器（不在同一 2 层网络的控制器）无缝配置 AP，并可轻松访问本地控制器以及在 unifi.ubnt.com 上进行监控的控制器。

规格

UAP-AC-M	
尺寸	353 x 46 x 34.4 mm (13.9 x 1.81 x 1.35")
重量	152 g (5.36 oz) (含天线)
网络接口	(1) 10/100/1000 以太网端口
按键	复位
供电方法	24V 被动式 PoE (Pairs 4, 5+; 7, 8 Return); 802.3af Alternative A (Pairs 1, 2+; 3, 6 Return)
电源	24V, 0.5A 千兆位 PoE 电源适配器(随附)
支持的电压范围	44VDC 到 57VDC
省电	支持
最大功耗	8.5W
最大发射功率 2.4 GHz 5 GHz	 20 dBm 20 dBm
吞吐速率* 2.4 GHz 5 GHz	 300 Mbps 866.7 Mbps
覆盖范围*	183 m (600 ft)
天线	(2) 外置双频段全向天线
天线增益 2.4 GHz 5 GHz	 3 dBi 4 dBi
Wi-Fi 标准	802.11a/b/g/n/ac
无线安全	WEP, WPA-PSK, WPA-企业 (WPA/WPA2, TKIP/AES)
BSSID	每个射频卡最多支持四个
安装	壁挂/杆柱/快速安装(随附套件)
工作温度	-30 至 70° C (-22 至 158° F)
工作湿度	5 - 95% 非结晶
认证	CE, FCC, IC,SRRC,BSMI

* *速率和覆盖范围值可能会有所变化，取决于是否最佳环境。*

安全须知

1. 阅读、遵循并妥善保管这些指导说明。
2. 留意所有警告。
3. 仅使用制造商指定的连接件/附件。

警告:请勿在可能被水淹的地方使用此产品。

警告:避免在雷暴天气条件下使用此产品。否则，闪电可能造成远距离电击。

电气安全信息

1. 应满足制造商标签上注明的电压、频率和电流等要求。若连接到非指定的电源且不遵循相关限制，有可能导致运行不正常、设备损坏或引起火灾。
2. 此设备内部没有操作员可维修的部件。应由有资质的技术服务人员进行维修。
3. 此设备采用可插拔电源线，配备完整的安全接地导线，应连接到接地的安全插座。
   a. 请勿使用未获得认可的其他类型的电源线。切勿利用转接插头接入 2 导线插座，以免导致接地导线失效。
   b. 作为安全认证的一部分，此设备应使用接地导线；改动或使用不当可能造成触电危险，并导致严重受伤甚至死亡。
   c. 如果对安装有任何疑问，请在连接设备之前咨询有资质的电工或制造商。
   d. 由已列出的 AC 电源适配器提供保护性接地。建筑安装应提供相应的短路备份保护。
   e. 必须依照所在地国家/地区的布线法规安装保护性联结。

有限保修

UBIQUITI NETWORKS, Inc（以下简称“UBIQUITI NETWORKS”）保证依照下文提供的产品（以下简称“产品”）在正常使用和运行情况下，自 UBIQUITI NETWORKS 发货之日起一（1）年内，不存在材料和工艺方面的缺陷。依照前述担保，UBIQUITI NETWORKS 的唯一义务和责任是根据其判断，修理或更换在上述保修期内不符合担保内容的任何产品。此保修不包含任何产品的拆卸和重新安装费用。修理或更换后产品的保修期不应超过其初始保修期。

保修条件

若产品出现下列情形，上述保修不适用：

(I) 由 Ubiquiti Networks 或 Ubiquiti Networks 授权代表之外的人员或者在未经 Ubiquiti Networks 书面许可的情况下，对产品进行过修改和/或改动或增加；

(II) 对产品进行过喷漆、更名或任何形式的物理修改；

(III) 产品因走线错误或缺陷而受到损坏；

(IV) 产品遭遇使用不当、滥用、疏忽、异常物理、电磁或电气压力（包括雷击）或意外事故；

(V) 产品因使用第三方固件而受到损坏；

(VI) 未贴有 Ubiquiti MAC 原始标签或缺少其他任何 Ubiquiti 原始标签；或者

(VII) 在发出 RMA 后 30 天内 Ubiquiti 未收到产品。

此外，上述保修仅在下述条件下适用：产品安装正确，并且始终依照与所有物料相关的适用产品文档进行使用；所有以太网线均使用 CAT5（或以上）线缆，并且在室外安装时使用屏蔽式以太网电缆，在室内安装时符合室内布线要求。

退换

在保修期内，如需更换或修理产品，必须先从 UBIQUITI NETWORKS 获取物料退回授权（RMA）号；根据 UBIQUITI NETWORKS 的 RMA 流程，退回至 UBIQUITI NETWORKS 的产品应预付运费。若退回的产品没有 RMA 号，将不予受理，并以运费到付的方式退回或者予以废弃。有关 RMA 流程以及获取 RMA 号的信息，请访问：**www.ubnt.com/support/warranty**.

免责声明

除了此处提供的任何明示担保外，UBIQUITI NETWORKS、其关联机构、以及它们的第三方数据、服务、软件和硬件提供商不承担其他责任，也不提供其他陈述或任何形式的其他担保，无论是明示的、隐含的、还是法定的，包括但不限于陈述、保证或者针对适销性、准确性、服务或结果质量、可用性、质量满意度、没有病毒、享有平静、特定用途适用性、非侵权等的担保，以及由于此类产品和服务的处置、使用或贸易惯例而导致的任何担保。买方承认无论是 UBIQUITI NETWORKS 还是其第三方提供商均不会控制买方的设备，也不会控制通过通讯设备（包括 INTERNET）

进行的数据传输，并且承认由于通讯设备本身的原因，产品和服务可能受到限制、中断、延迟、取消和遇到其他问题。UBIQUITI NETWORKS、其关联机构、以及它们的第三方提供商对于因前述任何情形而导致的任何中断、延迟、取消、传输故障、数据损失、内容损坏、数据包丢失或其他损失等概不承担任何责任。此外，UBIQUITI NETWORKS 不保证产品在运行时不会发生错误或中断。无论在任何情况下，对于与系统性能(包括适用范围)、买方为其应用选择产品(包括“产品”)和/或产品(包括“产品”)不满足政府或法规要求等相关的任何性质或描述的损坏或索赔，UBIQUITI NETWORKS 概不承担任何责任。

有限责任

在当地法律禁止的范围之外，无论在任何情况下，对于因使用、不能使用产品而导致的或与产品使用结果相关的任何直接的、特殊的、偶然的、必然的或其他损失(包括收益损失、数据丢失或停工成本)，无论是基于担保、合约、民事侵权行为或其他法理，也无论是否被告知此类损失的可能性，UBIQUITI 或其分支机构、关联机构或供应商概不承担任何责任。

注

有些国家/地区、州和省不允许排除隐含担保或条件，因此上述排除可能不适用于您。

由于国家/地区、州和省的不同，您可能还拥有其他权利。有些国家/地区、州和省不允许排除或限制关于偶然或必然损失的责任，因此上述限制可能不适用于您。在当地法律允许的范围之外，这些担保条款不排除、限制或修改根据软件(产品中内置)许可而赋予您的强制性法定权利。《联合国国际货物销售合同公约》不适用于与产品销售相关的交易。

安规

FCC

若未经符合性责任方明确许可而进行任何变更或修改，会导致用户失去操作设备的资格。此设备符合 FCC 规则第 15 部分的要求。其运行需符合下面两个条件：

1. 此设备不得产生有害干扰，并且
2. 此设备必须承受任何接收到的干扰，包括可能导致异常操作的干扰。

注：此设备经检测证实，符合 FCC 规则第 15 部分关于 A 级数字设备的限制要求。这些限制的目的是为在商业环境中运行设备提供合理保护以防止有害干扰。此设备产生、使用并辐射射频能量，如果不按照使用手册中的说明进行安装和使用，可能对无线电通讯造成有害干扰。此设备在居住区运行时，可能会造成有害干扰；在此情况下，用户应消除干扰并自行承担费用。

该无线发射设备(FCC: SWX-UAPACM)已经由 FCC 认可，可配合符合最大增益及同类型的下列天线工作。天线类型并未包含在该列表中，任何超出该增益范围的同类型天线，将严格禁止使用在该设备上。

天线信息:2 全向天线, 增益:3 dBi (2.4 GHz), 4 dBi (5 GHz)

加拿大工业部

CAN ICES-3(A)/NMB-3(A)

此 A 级数字设备符合 Canadian CAN ICES-003 的要求。

为减少潜在干扰其他用户的机率，选择天线类型及其增益时不得超出等效全向辐射功率 (e.i.r.p.) 的许可。

本设备符合加拿大工业部免许可证 RSS 标准。操作须符合以下两个条件：

1. 本设备不会造成干扰，并且
2. 本设备必须接受任何干扰，包括可能导致设备意外操作的干扰。

该无线发射设备(FCC: SWX-UAPACM)已经由 FCC 认可，可配合符合最大增益及同类型的下列天线工作。天线类型并未包含在该列表中，任何超出该增益范围的同类型天线，将严格禁止使用在该设备上。

天线信息:2 全向天线, 增益:3 dBi (2.4 GHz), 4 dBi (5 GHz)

CAN ICES-3(A)/NMB-3(A)

Cet appareil numérique de la classe A est conforme à la norme NMB-003 du Canada.

Pour réduire le risque d'interférence aux autres utilisateurs, le type d'antenne et son gain doivent être choisies de façon que la puissance isotrope rayonnée équivalente (PIRE) ne dépasse pas ce qui est nécessaire pour une communication réussie.

Cet appareil est conforme à la norme RSS Industrie Canada exempts de licence norme(s). Son fonctionnement est soumis aux deux conditions suivantes:

1. Cet appareil ne peut pas provoquer d'interférences et
2. Cet appareil doit accepter toute interférence, y compris les interférences qui peuvent causer un mauvais fonctionnement du dispositif.

Cet émetteur radio (IC: 6545A-UAPACM) a été approuvée par Industrie Canada pour l'exploitation avec l'antenne types énumérés ci-dessous avec le gain maximal admissible et requis l'impédance de l'antenne pour chaque type d'antenne indiqué. Types d'antenne non inclus dans cette liste, ayant un gain supérieur au gain maximal indiqué pour ce type, sont strictement interdits pour une utilisation avec cet appareil.

Informations d'antenne: 2 Antenne omnidirectionnelle, Gain: 3 dBi (2.4 GHz), 4 dBi (5 GHz)

射频暴露警告

该发射装置与其天线在安装时必须距离所有人员至少 20 cm，且不得与任何其他天线或发射装置放置在一起同时工作。

Les antennes utilisées pour ce transmetteur doivent être installé en considérant une distance de séparation de toute personnes d'au moins 20 cm et ne doivent pas être localisé ou utilisé en conflit avec tout autre antenne ou transmetteur.

CE 标志/SRRC

此产品上的 CE/SRRC 标志表示产品符合适用于其的所有指令。

警告标示（!）参照 CE 标示

如果产品在使用上有任何限制，必需要在相应位置将下列 CE 标志明示。

RoHS/WEEE 安规性声明/中国 RoHS

English

European Directive 2012/19/EU requires that the equipment bearing this symbol on the product and/or its packaging must not be disposed of with unsorted municipal waste. The symbol indicates that this product should be disposed of separately from regular household waste streams. It is your responsibility to dispose of this and other electric and electronic equipment via designated collection facilities appointed by the government or local authorities. Correct disposal and recycling will help prevent potential negative consequences to the environment and human health. For more detailed information about the disposal of your old equipment, please contact your local authorities, waste disposal service, or the shop where you purchased the product.

中文

依照欧盟指令 2012/19/EU的要求，产品和/或其包装上带有此符号的设备不得与未分类的普通垃圾一起进行废弃处理。此符号表示产品应与普通家庭垃圾分开进行废弃处理。您有责任将此产品以及其他电气电子设备交给政府或当地管理机构指定的专门回收机构进行废弃处理。正确废弃和回收有助于防止对环境和人类健康造成潜在的不良影响。有关旧设备废弃的更多信息，请联系您当地的管理机构、废弃物处理机构或向您销售产品的经销店。

Deutsch

Die Europäische Richtlinie 2012/19/EU verlangt, dass technische Ausrüstung, die direkt am Gerät und/oder an der Verpackung mit diesem Symbol versehen ist, nicht zusammen mit unsortiertem Gemeindeabfall entsorgt werden darf. Das Symbol weist darauf hin, dass das Produkt von regulärem Haushaltmüll getrennt entsorgt werden sollte. Es liegt in Ihrer Verantwortung, dieses Gerät und andere elektrische und elektronische Geräte über die dafür zuständigen und von der Regierung oder örtlichen Behörden dazu bestimmten Sammelstellen zu entsorgen. Ordnungsgemäßes Entsorgen und Recyceln trägt dazu bei, potentielle negative Folgen für Umwelt und die menschliche Gesundheit zu vermeiden. Wenn Sie weitere Informationen zur Entsorgung Ihrer Altgeräte benötigen, wenden Sie sich bitte an die örtlichen Behörden oder städtischen Entsorgungsdienste oder an den Händler, bei dem Sie das Produkt erworben haben.

Español

La Directiva 2012/19/UE exige que los equipos que lleven este símbolo en el propio aparato y/o en su embalaje no deben eliminarse junto con otros residuos urbanos no seleccionados. El símbolo indica que el producto en cuestión debe separarse de los residuos domésticos convencionales con vistas a su eliminación. Es responsabilidad suya desechar este y cualesquiera otros aparatos eléctricos y electrónicos a través de los puntos de recogida que ponen a su disposición el gobierno y las autoridades locales. Al desechar y reciclar correctamente estos aparatos estará contribuyendo a evitar posibles consecuencias negativas para el medio ambiente y la salud de las personas. Si desea obtener información más detallada sobre la eliminación segura de su aparato usado, consulte a las autoridades locales, al servicio de recogida y eliminación de residuos de su zona o pregunte en la tienda donde adquirió el producto.

Français

La directive européenne 2012/19/UE exige que l'équipement sur lequel est apposé ce symbole sur le produit et/ou son emballage ne soit pas jeté avec les autres ordures ménagères. Ce symbole indique que le produit doit être éliminé dans un circuit distinct de celui pour les déchets des ménages. Il est de votre responsabilité de jeter ce matériel ainsi que tout autre matériel électrique ou électronique par les moyens de collecte indiqués par le gouvernement et les pouvoirs publics des collectivités territoriales. L'élimination et le recyclage en bonne et due forme ont pour but de lutter contre l'impact néfaste potentiel de ce type de produits sur l'environnement et la santé publique. Pour plus d'informations sur le mode d'élimination de votre ancien équipement, veuillez prendre contact avec les pouvoirs publics locaux, le service de traitement des déchets, ou l'endroit où vous avez acheté le produit.

Italiano

La direttiva europea 2012/19/UE richiede che le apparecchiature contrassegnate con questo simbolo sul prodotto e/o sull'imballaggio non siano smaltite insieme ai rifiuti urbani non differenziati. Il simbolo indica che questo prodotto non deve essere smaltito insieme ai normali rifiuti domestici. È responsabilità del proprietario smaltire sia questi prodotti sia le altre apparecchiature elettriche ed elettroniche mediante le specifiche strutture di raccolta indicate dal governo o dagli enti pubblici locali. Il corretto smaltimento ed il riciclaggio aiuteranno a prevenire conseguenze potenzialmente negative per l'ambiente e per la salute dell'essere umano. Per ricevere informazioni più dettagliate circa lo smaltimento delle vecchie apparecchiature in Vostro possesso, Vi invitiamo a contattare gli enti pubblici di competenza, il servizio di smaltimento rifiuti o il negozio nel quale avete acquistato il prodotto.

Declaration of Conformity

Česky [捷克语]	UBIQUITI NETWORKS tímto prohlašuje, že toto UBIQUITI NETWORKS zařízení, je ve shod se základními požadavky a dalšími příslušnými ustanoveními směrnic 2014/30/EU, 2014/35/EU.
Dansk [丹麦语]	Hermed, UBIQUITI NETWORKS, erklærer at denne UBIQUITI NETWORKS enhed, er i overensstemmelse med de væsentlige krav og øvrige relevante krav i direktiver 2014/30/EU, 2014/35/EU.
Nederlands [荷兰语]	Hierbij verklaart UBIQUITI NETWORKS, dat deze UBIQUITI NETWORKS apparaat, in overeenstemming is met de essentiële eisen en de andere relevante bepalingen van richtlijnen 2014/30/EU, 2014/35/EU.
English [英语]	Hereby, UBIQUITI NETWORKS, declares that this UBIQUITI NETWORKS device, is in compliance with the essential requirements and other relevant provisions of Directives 2014/30/EU, 2014/35/EU.
Chinese [中文]	在此，UBIQUITI NETWORKS 声明此 UBIQUITI NETWORKS 设备符合指令 1999/5/EC 的基本要求以及其他相关规定。
Eesti [爱沙尼亚语]	Käesolevaga UBIQUITI NETWORKS kinnitab, et antud UBIQUITI NETWORKS seade, on vastavus olulistele nõuetele ja teistele asjakohastele sätetele direktiivide 2014/30/EL, 2014/35/EL.
Suomi [芬兰语]	Täten UBIQUITI NETWORKS vakuuttaa, että tämä UBIQUITI NETWORKS laite, on yhdenmukainen olennaisten vaatimusten ja muiden sitä koskevien direktiivien 2014/30/EU, 2014/35/EU.
Français [法语]	Par la présente UBIQUITI NETWORKS déclare que l'appareil UBIQUITI NETWORKS, est conforme aux exigences essentielles et aux autres dispositions pertinentes des directives 2014/30/UE, 2014/35/UE.
Deutsch [德语]	Hiermit erklärt UBIQUITI NETWORKS, dass sich dieses UBIQUITI NETWORKS Gerät, in Übereinstimmung mit den grundlegenden Anforderungen und den anderen relevanten Vorschriften der Richtlinien 2014/30/EU, 2014/35/EU befindet.
Ελληνική [希腊语]	Δια του παρόντος, UBIQUITI NETWORKS, δηλώνει ότι αυτή η συσκευή UBIQUITI NETWORKS, είναι σε συμμόρφωση με τις βασικές απαιτήσεις και τις λοιπές σχετικές διατάξεις των οδηγιών 2014/30/ΕΕ, 2014/35/ΕΕ.
Íslenska [冰岛语]	Hér, UBIQUITI NETWORKS, því yfir að þetta UBIQUITI NETWORKS tæki er í samræmi við grunnkröfur og önnur viðeigandi ákvæði tilskipun 1999/5/EB.
Italiano [意大利语]	Con la presente, UBIQUITI NETWORKS, dichiara che questo dispositivo UBIQUITI NETWORKS, è conforme ai requisiti essenziali ed alle altre disposizioni pertinenti della direttiva 1999/5/CE.
Latviski [拉脱维亚语]	Ar šo, UBIQUITI NETWORKS, deklarē, ka UBIQUITI NETWORKS ierīce, ir saskaņā ar būtiskajām prasībām un citiem attiecīgiem noteikumiem Direktīvās 2014/30/ES, 2014/35/ES.

Lietuviškai [立陶宛语]	UBIQUITI NETWORKS deklaruoja, kad šis UBIQUITI NETWORKS įrenginys atitinka esminius reikalavimus ir kitas 2014/30/ES, 2014/35/ES Direktyvų nuostatas.
Malti [马耳他语]	Hawnhekk, UBIQUITI NETWORKS, tiddikjara li dan il-mezz UBIQUITI NETWORKS huwa konformi mar-rekwiżiti essenzjali u dispożizzjonijiet rilevanti oħrajn ta 'Direttivi 2014/30/UE, 2014/35/UE.
Norsk [挪威语]	Herved UBIQUITI NETWORKS, erklærer at denne UBIQUITI NETWORKS enheten, er i samsvar med de grunnleggende kravene og andre relevante bestemmelser i direktivene 2014/30/EU, 2014/35/EU.
Polski [波兰语]	Niniejszym, Ubiquiti Networks, oświadcza, że urządzenie UBIQUITI NETWORKS, jest zgodny z zasadniczymi wymaganiami oraz pozostałymi stosownymi postanowieniami Dyrektyw 2014/30/UE, 2014/35/UE.
Português [葡萄牙语]	UBIQUITI NETWORKS declara que este dispositivo UBIQUITI NETWORKS, está conforme com os requisitos essenciais e outras disposições das Directivas 2014/30/UE, 2014/35/UE.
Română [罗马尼亚语]	Prin prezenta, UBIQUITI NETWORKS declară că acest dispozitiv UBIQUITI NETWORKS este în conformitate cu cerințele esențiale și alte prevederi relevante ale Directivelor 2014/30/UE, 2014/35/UE.
Slovensky [斯洛伐克语]	Týmto UBIQUITI NETWORKS, prehlasuje, že toto UBIQUITI NETWORKS zariadenie, je v súlade so základnými požiadavkami a ďalšími relevantnými ustanoveniami smernice 2014/30/EÚ, 2014/35/EÚ.
Español [西班牙语]	Por medio de la presente UBIQUITI NETWORKS declara que este dispositivo UBIQUITI NETWORKS, cumple con los requisitos esenciales y cualesquiera otras disposiciones aplicables o exigibles de las Directivas 2014/30/UE, 2014/35/UE.
Svenska [瑞典语]	Härmed UBIQUITI NETWORKS, intygar att denna UBIQUITI NETWORKS enhet är i överensstämmelse med de väsentliga egenskapskrav och övriga relevanta bestämmelser som framgår av direktiven 2014/30/EU, 2014/35/EU.

在线资源

支持 help.ubnt.com

社区 community.ubnt.com

下载 downloads.ubnt.com

©2016 Ubiquiti Networks, Inc. 保留所有权利. Ubiquiti, Ubiquiti Networks, the Ubiquiti U 标志, the Ubiquiti beam 标志, TOUGHCable, 和 UniFi 是 Ubiquiti Networks, Inc. 在美国和其他国家/地区的商标或注册商标。App Store 是 Apple, Inc. 的服务商标。Google, Android, 和 Google Play 是 Google Inc. 的商标。 所有其他商标是其各自所有者的财产。

NBPH122916